




WACHAU RADMARATHON

PRESENTED BY **SPORT
LAND N**

Achtung: Leitpflöcke direkt neben der Straße auf der B3 bei Ortsende Oberloiben! Unbedingt auf der Fahrbahn bleiben und Abstand zum Straßenrand halten! (zwischen km 4, und km 5,5)



Ende Neutralisation

Vorsicht bei der Feldteilung in Weißenkirchen! Rechtzeitig einordnen! Rechts halten! (bei km 12,2)





WACHAU RADMARATHON

PRESENTED BY **SPORT
LAND N**

Gefährliche Abfahrt

Gefährliche und kurvenreiche Abfahrt zwischen Oberndorf und Maria Laach!
(zwischen km 112 und km 117)



Gefährliche Abfahrt

Gefährliche und kurvenreiche Abfahrt von Nonnersdorf bis Moos!
(zw. km 122 und km 125,5)





WACHAU RADMARATHON

PRESENTED BY **SPORT
LAND N**

Gefährliche Abfahrt

Ab Himberg Richtung Niederranna-Mühldorf erfolgt eine kurvenreiche und gefährliche Abfahrt mit hoher Geschwindigkeit in der Anfahrt auf die Rechtskurve Höhe Friedhof kurz vor Mühldorf (km 99,1)



Gefährliche Abfahrt

Gefährliche und kurvenreiche Abfahrt im Bereich Windstallgraben (zw. km 183,5 und km 187)






WACHAU RADMARATHON

PRESENTED BY **SPORT**
LAND **N**

Scharfe Kurve!

Nach Abfahrt scharfe Rechtsabbiegung und Einmündung in die B33!
Fahrbahnteiler auf der B33! Unbedingt rechts halten und ausschließlich rechten
Fahrbahnstreifen benutzen! (ca. bei km 187)



Zufahrt Zielbereich


Zwei enge Kurven vor dem Ziel. Tempo, vor allem beim Fahren in der Gruppe,
anpassen!





WACHAU RADMARATHON

PRESENTED BY 



Achtung: Nach Zieldurchfahrt rechtzeitig abbremesen und rechts in eine der ersten beiden Parkbuchten (ca. 150m nach der Zieleinfahrt) abbiegen!